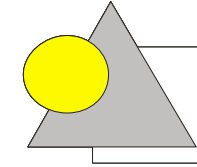


senden Sie diese Aufmaßhilfe per Fax, Post oder Email zurück. Sie erhalten umgehend unser Angebot. Bei Fragen helfen wir Ihnen gerne auch telefonisch !

Ihre **PLISSEE** Preisanfrage

vom

Name	
Anschrift	
Tel-Nr. und ggf.Fax-Nr	
email-Adresse	



**eS-FOL** Oliver Kliem  
Sonnenschutz und Fenstergestaltung

Im Bohlgarten 38  
58239 Schwerte

Tel.: 0 23 04 / 99 01 36

Fax: 0 23 04 / 99 01 37


esfol@web.de - www.esfol.com

bitte ausfüllen/ankreuzen

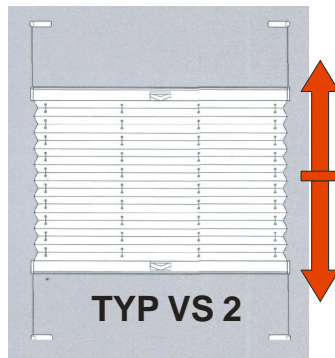
Pos.	Stück	Breite cm	Höhe cm	Plissee Typ			Stoffbezeichnung Farb-Nr.	Montage			Dach- fenster Typ-Nr:	Bedien- seite nur bei F1 Plissees	Metallteile/ Schienen					bohrlose Montage					
				VS1	VS2	F1		auf dem Rahmen	im Glasfalz	frei- hängen			weiß	silber grau	schwarz braun	braun	anthrazit	Klemm- träger	Klebe- leisten				

## Maßanleitung Plissees

Ausführung/Bedienung VS1/VS2



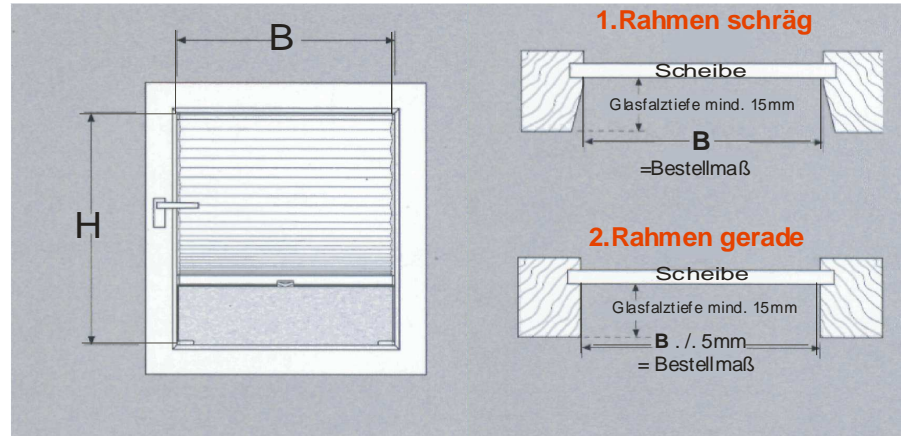
Bedienung mittels Griff  
von oben nach unten



Bedienung mittels Griff  
von oben nach unten  
und unten nach oben

### Maßnahmen bei Montage im Fensterfalz (zwischen die Glasleisten)

Messen Sie an mehreren Punkten das Maß **B** (Breite) wegen evtl. Fenstermaßtoleranzen. Höhe **H** = lichtiges Maß der Scheibe



### Maßnahmen (Montage auf dem Rahmen)

Maß **B** und **H** einschl. gewünschtem Überstand = Bestellmaß

