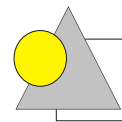


Rollo -Typ "RM 32



eS-FOL O.Kliem
Sonnenschutz u. Fenstergestaltung
Im Bohlgarten 38 - 58239 Schwerte
Tel: 02304/990136
info@esfol.de - www.esfol.de

Sehr stabiles Rollosystem - optimal geeignet für die Montage in der Nische, vor der Nische an Wand oder Decke



Rollo RM 32 mit Alukassette

System RM 32 (max Br. 250cm/Hö. 280cm)

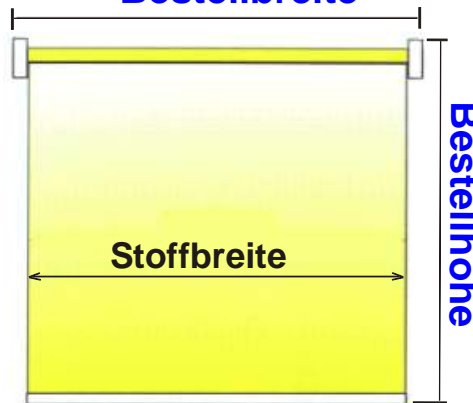
Kettenzugrollo mit 32mm Alu-Welle,
Unterleiste stoffummantelt aus Aluminium
Bedienung: Kettenzug wahlweise rechts oder links
Getriebe aus gehärtetem Kunststoff.
Träger: aus Metall mit seitl.Abdeckkappe
Optionen: (gegen Aufpreis)
mit Metallkette
mit **Montageträgerprofil** oder **Alukassette**
in weiß RAL 9003, silbergrau RAL 9006,
elfenbein RAL 1013, schwarz RAL 9017

Bestellbreite= Stoffbreite + 40mm, Bestellhöhe = Stoffhöhe + 30mm



Rollo RM25 mit Volant

Bestellbreite

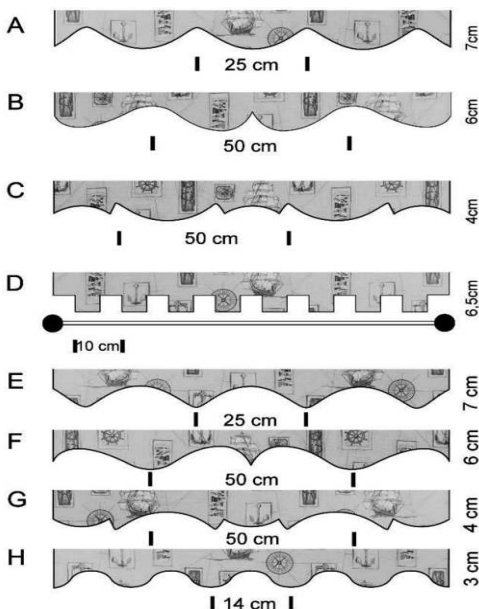


Aufmaß

Bestellbreite =
Stoffbreite + mind. **40mm**
= Fertigbreite
Bestellhöhe = Fertighöhe
Rollo-Oberkante bis
Unterkante

Optional erhältlich

VOLANT in jew. Rollo-Stofffarbe



Standard



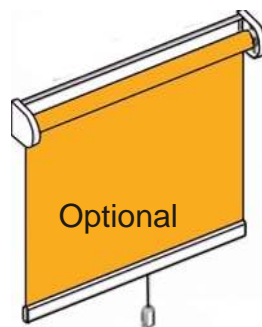
Optional
mit Trägerprofil

(...dient zur Stabilisation des Rollos und erleichtert die Montage u. Demontage des Rollos)



Optional
mit Alukassette

(...der Stoff verschwindet im hochgezogenen Zustand in der Kassette.)



Softrollo mit Mittelzug

mit Feder-Mittelzug
Das Rollo kann in jeder Position arretiert werden

Klemmträger



Abbildung ähnlich

Zur Klemm-Montage am Fensterrahmen ohne Bohrlöcher