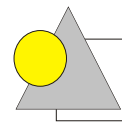


# Rollo -Typ "RM 45,50,65"



**eS-FOL**

O.Kliem


Sonnenschutz u. Fenstergestaltung

Im Bohlgarten 38 - 58239 Schwerte

Tel: 02304/990136

info@esfol.de - www.esfol.de

Sehr stabiles Rollosystem - optimal geeignet für die Montage in der Nische, vor der Nische an Wand oder Decke



## System RM 45 (max Br. 300cm/Hö. 300cm)

Kettzugrollo mit 45mm Alu-Welle,  
Unterleiste stoffummantelt aus Aluminium  
Bedienung: Kettzug wahlweise rechts oder links  
Getriebe aus gehärtetem Kunststoff.  
Träger: aus Metall  
Optionen: (gegen Aufpreis)  
mit Metallkette  
mit Motorsteuerung (bitte anfragen)

## System RM 50 (max Br. 400cm/Hö. 400cm)

Kettzugrollo mit 50mm Alu-Welle,  
Unterleiste stoffummantelt aus Aluminium  
Bedienung: Kettzug wahlweise rechts oder links  
Getriebe aus gehärtetem Kunststoff.  
Träger: aus Metall  
Optionen: (gegen Aufpreis)  
mit Metallkette  
mit Motorsteuerung (bitte anfragen)



## System RM 65 (max Br. 450cm/Hö. 460cm)

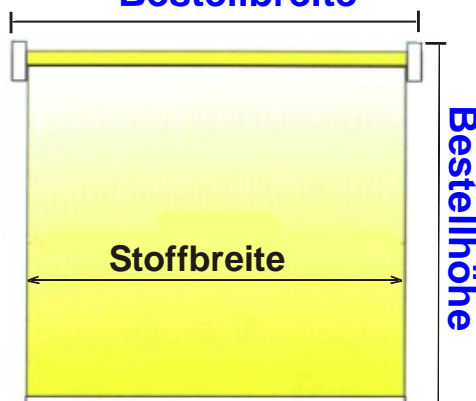
Kettzugrollo mit 65mm Alu-Welle,  
Unterleiste stoffummantelt aus Aluminium  
Bedienung: Kettzug wahlweise rechts oder links  
Getriebe aus gehärtetem Kunststoff.  
Träger: aus Metall  
Optionen: (gegen Aufpreis)  
mit Metallkette  
mit Motorsteuerung (bitte anfragen)

**RM 45:** Bestellbreite= Stoffbreite + 50mm, Bestellhöhe = Stoffhöhe + 30mm

**RM 50:** Bestellbreite= Stoffbreite + 50mm, Bestellhöhe = Stoffhöhe + 30mm

**RM 65:** Bestellbreite= Stoffbreite + 60mm, Bestellhöhe = Stoffhöhe + 30mm

### Bestellbreite



### Aufmaß

**Bestellbreite** =  
Stoffbreite + mind. s.oben  
= **Fertigbreite**  
**Bestellhöhe** = Fertighöhe  
Rollo-Oberkante bis  
Unterkante