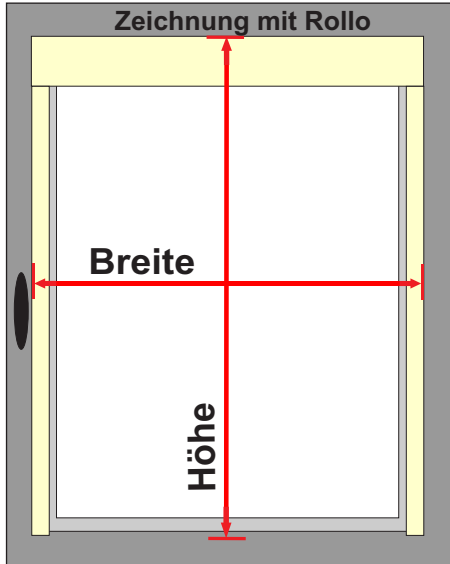


OPAL-VARIO Smart Montage und Aufmaß

Montage: die einfache u. unauffällige Montage macht das OPAL-VARIO Rollo besonders interessant. Die Seiten-Alu-Profile werden zwischen die Glasleisten, auf die Glasleisten oder auf dem Rahmen mittels doppelseitigem Spezialklebeband geklebt oder bei Bedarf verschraubt. Die montagefertige Rollokassette wird mit den integrierten Steckfüßen anschließend nur noch in die Seitenprofile eingesteckt. **FERTIG**

■ = Rahmen ■ = Glasleisten ■ = Rollo

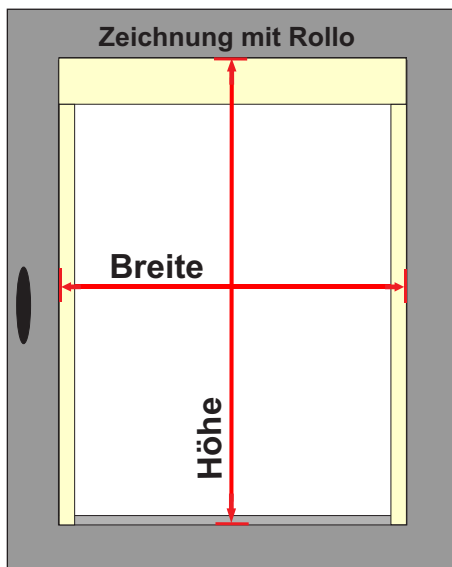
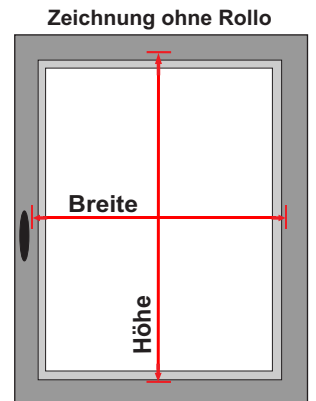


Montage teils auf den Rahmen/Glasleisten (empfohlen)

Diese Montage ist erforderlich, wenn die Glasleisten nicht mind. 15mm breit sind. Die Montage erfolgt zum Teil auf dem Rahmen als auch auf den Glashalteleisten. Ein millimetergenaues Aufmaß ist bei dieser Montageart nicht erforderlich. Bitte achten Sie auf Funktionsfähigkeit des Fenstergriffes

Bei Anfragen/Bestellung bitte angeben:

- Folienbehang: 2R oder 10R
- Montageart (auf den Rahmen)
- Fertigmaße (Breite x Höhe)
- Kassettenfarbe: weiß, silbergrau, RAL gegen Aufpreis
- Profilfarbe: weiß, silbergrau, RAL gegen Aufpreis
- Profile: 18,28,40mm
- Kettenzug: rechts oder links
- Montageart: Klebe- oder Schraubmontage

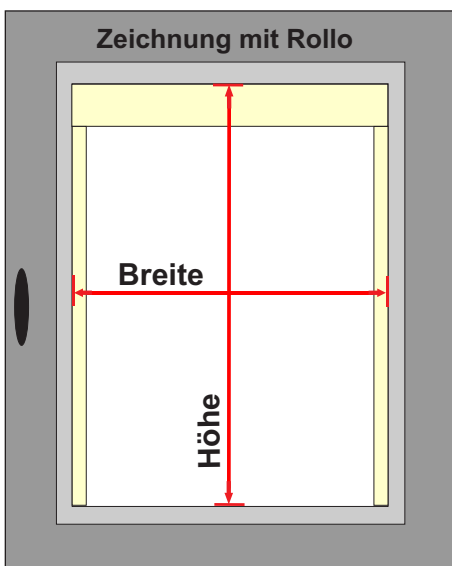
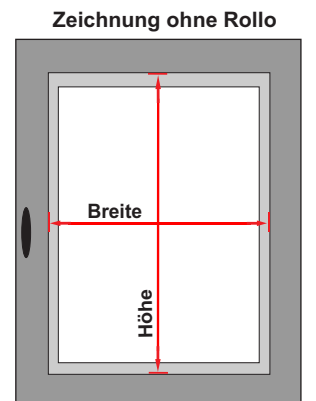


Montage auf die Glasleisten

Bei allen Fenstern mit abgeschrägten Glasleisten muß auf den Flügel(Fensterrahmen) oder auf den Glasleisten montiert werden. Die Glasleiste sollte je nach gewünschtem Seitenprofil mind. 15mm breit sein. Bitte auf Beschläge/Fenstergriff achten!

Bei Anfragen/Bestellung bitte angeben:

- Folienbehang: 2R oder 10R
- Montageart (auf die Glasleisten)
- Fertigmaße (Breite x Höhe)
- Kassettenfarbe: weiß, silbergrau, RAL gegen Aufpreis
- Profilfarbe: weiß, silbergrau, RAL gegen Aufpreis
- Profile: 18,28,40mm
- Kettenzug: rechts oder links
- Montageart: Klebe- oder Schraubmontage



Montage zwischen die Glasleisten

Bei rechtwinkligen Glasleisten

Gemessen wird die Breite und Höhe zwischen den Glasleisten. Von Höhe u. Breite werden jew. 2mm abgezogen = **Fertigmaß**. Die Glasleisten sollten mind. 10mm tief sein

Bei Anfragen/Bestellung bitte angeben:

- Folienbehang: 2R oder 10R
- Montageart (zwischen die Glasleisten)
- Fertigmaße (Breite x Höhe)
- Kassettenfarbe: weiß, silbergrau, RAL gegen Aufpreis
- Profilfarbe: weiß, silbergrau, RAL gegen Aufpreis
- Profile: 18,28,40mm
- Kettenzug: rechts oder links
- Montageart: Klebe- oder Schraubmontage

